



COMITÉ MORBIHAN

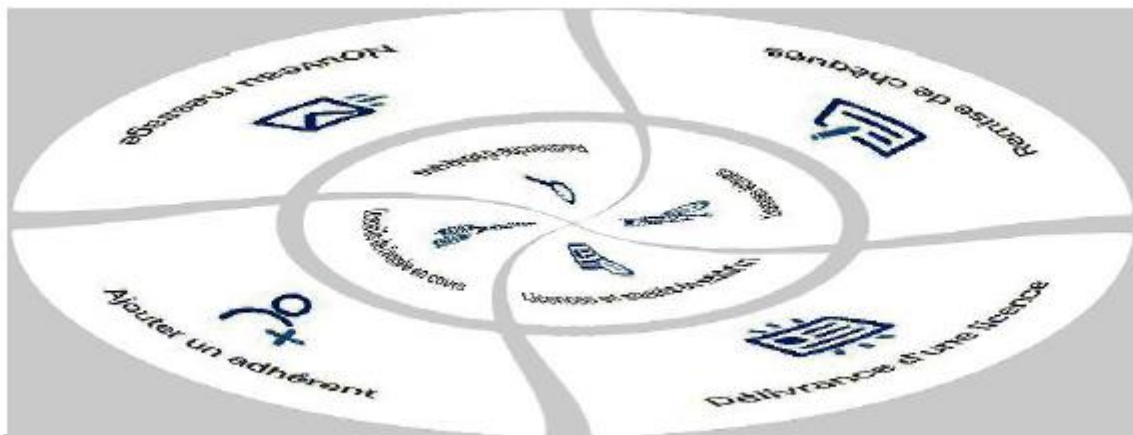
Le 1^{er} septembre 2022

Comité Départemental de Tennis du Morbihan
1 Rue Stanislas Le Compagnon – 56300 PONTIVY
Courriel : comite.morbihan@fft.fr - Site internet : www.comite.fft.fr/morbihan - 02.97.25.15.07

Guide utilisateur ADOC & Manuel du référent Galaxie



Son poste Présentation de la Galaxie Guides compétiteurs et parents



LA GALAXIE TENNIS

Pour rappel, afin de pouvoir saisir des niveaux dans ADOC, il faut disposer d'un des droits suivants :

- Super Administrateur Utilisateur de niveau 1
- Gestionnaire Utilisateur de niveau 2
- Gestionnaire 2 Utilisateur de niveau 4 – Enseignants

Si vous ne disposez pas des droits d'accès, contactez le super-administrateur ADOC de votre club. Le 1^{er} septembre 2022

Pour la saison sportive 2023, voici l'organisation de la hiérarchisation :

Couleur	Niveau & Classement	Catégorie d'âge
Blanc	1 niveau	de 4 à 6 ans
Violet	1 niveau	de 4 à 7 ans
Rouge	1 niveau	de 4 à 10 ans
Orange	1 niveau	de 6 à 10 ans
Vert	Classement FFT	De 8 ans à ...
Jaune (Traditionnel)	Classement FFT	De 8 ans à ... (sous conditions)

Depuis Mai 2019 :

Les enfants hiérarchisés en rouge (8, 9 et 10 ans) peuvent dorénavant accéder aux compétitions homologuées (individuelles, par équipes et libre) ORANGE et ce depuis le 21 Mai 2019.

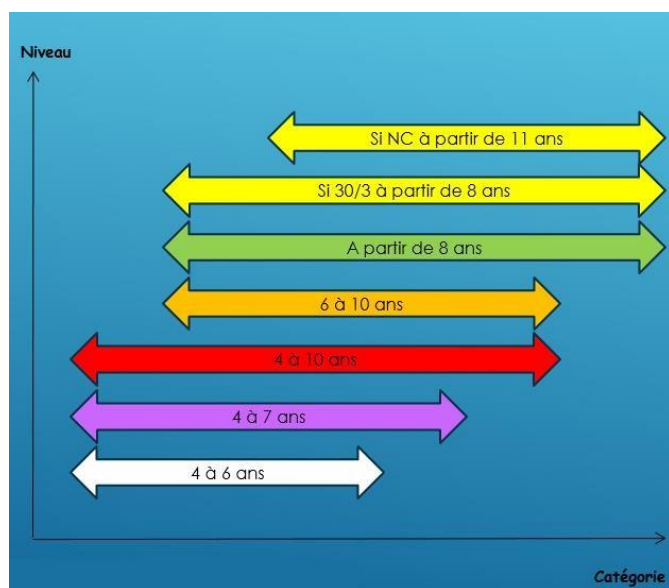
Attention : cette nouveauté n'est pas valable pour les **6 ans et les 7 ans** qui doivent être hiérarchisés AU PREALABLE par leur ENSEIGNANT en ORANGE et qui sont toujours soumis au caractère « exceptionnel » pour jouer en catégories supérieures U10 (avec **accord du CTR et de la DTN**).

La Galaxie Tennis fonctionne par catégorie d'âge. Pour cette saison sportive 2023, les catégories d'âge sont les suivantes :

Catégorie 4 ans : Enfants nés en 2019	Catégorie 8 ans : Enfants nés en 2015
Catégorie 5 ans : Enfants nés en 2018	Catégorie 9 ans : Enfants nés en 2014
Catégorie 6 ans : Enfants nés en 2017	Catégorie 10 ans : Enfants nés en 2013
Catégorie 7 ans : Enfants nés en 2016	

Remarque importante : les enfants de **2012** sortent de Galaxie Tennis.

HIERARCHISATION



2/ Hiérarchisation d'un enfant lors de sa 1ère prise de licence.



Si l'enfant est toujours ND au bout de 2 mois, le club recevra un rappel par mail. **Un enfant ne peut participer ni à de la compétition homologuée ni à des Plateaux Galaxie Tennis avec le statut ND.**

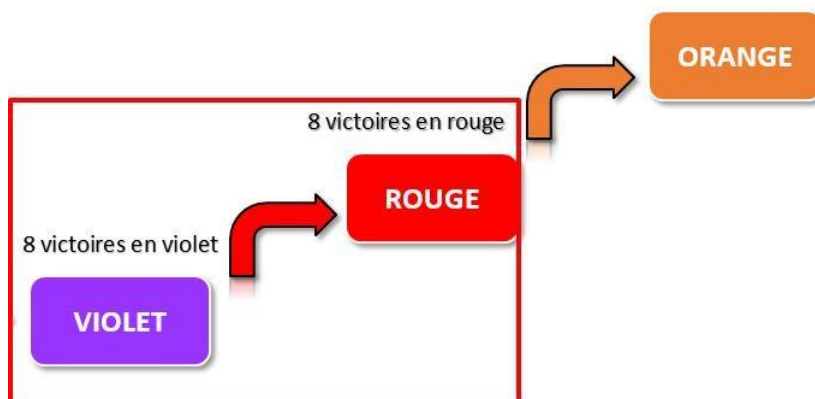
Responsabilité de l'enseignant professionnel :

Hiérarchisation tout au long de l'année :
suite aux journées Jeux & Match sur les niveaux Blanc – Violet – Rouge – Orange – Vert **et aussi**
en fonction de l'atteinte des compétences attendues.

Donner le niveau Vert permet d'attribuer l'échelon NC.

Remarques :

- **Pour les 7 ans et moins** : après 8 victoires sur 1 couleur lors des participations à des plateaux, les enfants passent au niveau supérieur automatiquement.



Il est bien évident pour ce faire que les plateaux et les résultats (uniquement le nombre de V/D) des enfants doivent être saisis dans ADOC.

- **Pour les 8, 9 et 10 ans** : après 8 victoires sur 1 couleur lors des participations à des compétitions homologuées ORANGE et VERTES, les enfants passent au niveau supérieur automatiquement.

-

Matchs de Compétition Libre (ADOC)/Tournois (AEI)/Championnats par équipes (GS)

**3/ Accès à la compétition homologuée****A - Catégorie 6 ans et catégorie 7 ans :**

- Accès à la compétition ORANGE ou VERTE pour un enfant de la catégorie 6 ans et de la catégorie 7 ans :
 - Accord du CTR et du médecin régional, validation DTN
 - Présentation au juge-arbitre du CMNPTC daté de moins de 6 mois et de l'autorisation de la DTN (Autorisation accordée pour **15 épreuves**)

B - Catégories 8,9 et 10 ans :

- **Un joueur de niveau ROUGE peut jouer en compétition ORANGE homologuée**
- Un enfant de niveau ORANGE peut participer à une compétition ORANGE homologuée
- Un enfant de niveau VERT peut participer à une compétition VERTE homologuée
- Un enfant de niveau VERT classé à 30/3 peut participer à une compétition JAUNE homologuée
- S'il est des catégories 8 ou 9 ans, il peut disputer des épreuves 12 ans
- S'il est de la catégorie 10 ans il peut disputer des épreuves 14 ans

C - Autorisation pour un enfant des catégories 11 et 12 ans de disputer des épreuves seniors :

- Présentation d'un certificat médical CMNPTC daté de moins de 6 mois au juge arbitre
- **Suppression de l'autorisation du CTR Coordonnateur**

D - Simple mixte :

Mixité possible jusqu'en U12 en Tournois de Clubs, en Championnats par équipe de proximité et en Compétition Libre

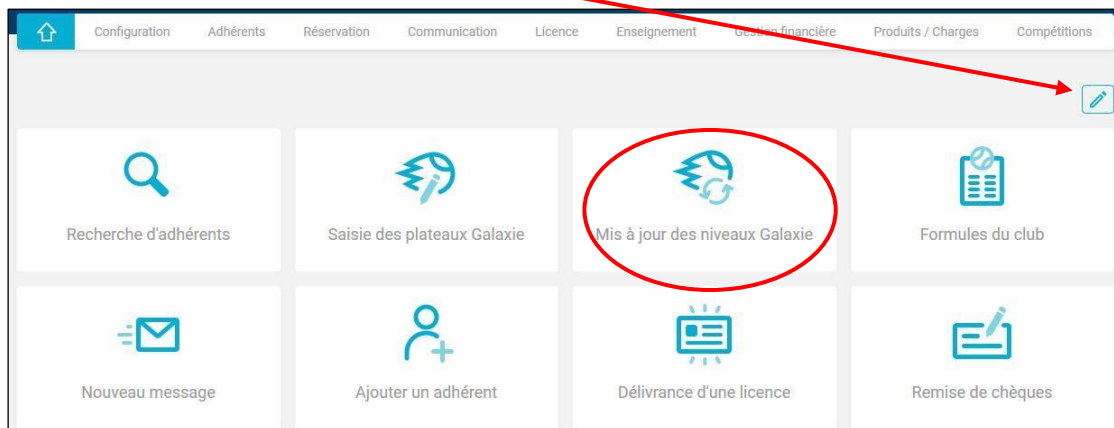
- Sur terrain ORANGE de 8 à 10 ans
- Sur terrain VERT de 8 à 12 ans

La mention « Compétition autorisée » sur la licence est obligatoire pour disputer des compétitions homologuées.

LA SAISIE DES NIVEAUX

La saisie des niveaux « en masse »

- ❖ **Solution 1** : cliquez sur le bouton d'accès rapide « Mise à jour des niveaux Galaxie » sur la page d'accueil (page à paramétrer individuellement en cliquant sur le crayon en haut à droite et en faisant des glisser/déposer).



Dans la liste, modifiez les niveaux pour les enfants concernés en déroulant les menus « Sélectionner ».

	NOM	PRÉNOM	SEXE	NÉ(E) EN	DERNIÈRE LICENCE	TYPE	NIV/CLST	NOUVEAU NIVEAU
<input type="checkbox"/>	Jou		♀	2012 03	C (2019) Compétition	C	7 - Niveau violet	Sélectionner
<input type="checkbox"/>	Ah		♂	2013 89	N (2018) Compétition	C	6 - Niveau blanc	Sélectionner
<input type="checkbox"/>	An		♀	2009 76	F (2018) Compétition	C	10 - Niveau rouge	Sélectionner

Puis cliquez sur « Valider les nouveaux niveaux des joueurs ».

Δ Attention : tous les enfants apparaissent, y compris ceux qui n'ont pas de licence pour la saison en cours.

- ❖ **Solution 2** : ouvrez la fenêtre de recherche globale dans **Adhérents/Gestion** »

Adhérents
Gestion
Attribution des formules
Répartition des adhérents
Regroupement familial
Liste d'émargement AG
Pré-inscriptions en attente
Rapprochement de membre
Import de personnes physiques
Ajouter un membre

Sélectionnez le(s) niveau(x) et cliquez sur « Rechercher ».

Niveau de : Niveau rouge à Niveau rouge Date application :

Adhésion

Année adhésion : --- Indifférent --- En recherche de partenaires : --- Indifférent --- Solde compris entre : et

Paiement en attente

Qualité : Dirigeant, Enseignant, Permanent, Qualités autres

Ré-initialiser le formulaire + Ajouter Rechercher

Dans le cas présenté, avec les critères de recherche, je consulte tous les enfants de l'Ecole de Tennis qui sont de niveau Rouge. Il est possible de faire des recherches plus affinées (par niveau, par catégorie, par sexe, par année de licence...).

Cliquez sur saisie des niveaux.

Supprimer Fermer Saisie des niveaux + Ajouter

17 éléments trouvés.

	NOM	PRÉNOM	SEXE	NÉ(E) EN	DERNIÈRE LICENCE	TYPE	NIV/CLST	DERNIÈRE ADHÉSION
<input type="checkbox"/>		Julien	♂	2009		Loisir	C ● 10 - Niveau rouge	→
<input type="checkbox"/>		Jean	♂	2009		Loisir	C ● 10 - Niveau rouge	→
<input type="checkbox"/>		EDOUARD	♂	2009		Loisir	C ● 10 - Niveau rouge	→
<input type="checkbox"/>		Neil	♂	2009		Loisir	C ● 10 - Niveau rouge	→
<input type="checkbox"/>		Antonin	♂	2009		Loisir	C ● 10 - Niveau rouge	→
<input type="checkbox"/>		Josephine	♀	2009		Loisir	C ● 10 - Niveau rouge	→

										<input type="button" value="Fermer"/> <input type="button" value="Retour liste"/> <input type="button" value="✓ Valider les nouveaux niveaux des joueurs"/>	
17 éléments trouvés.											
<input type="checkbox"/>	NOM	PRÉNOM	SEXE	NÉ(E) EN	DERNIÈRE LICENCE	TYPE	NIV/CLST	NOUVEAU NIVEAU			
<input type="checkbox"/>		Julien	♂	07/04/2009		C	● 10 - Niveau rouge	Sélectionner			
<input type="checkbox"/>		Jean	♂	06/12/2009		C	● 10 - Niveau rouge	Sélectionner Niveau Orange (10 - Orange)			
<input type="checkbox"/>		EDOUARD	♂	01/04/2009		C	● 10 - Niveau rouge	Sélectionner			
<input type="checkbox"/>		Neil	♂	05/05/2009		C	● 10 - Niveau rouge	Sélectionner			

L'application affiche les niveaux possibles pour chaque enfant. Sélectionnez le niveau à attribuer. Ne pas oublier de cliquer sur « **Valider les nouveaux niveaux des Joueurs** »

A noter : si l'enfant n'est pas licencié sur le millésime en cours, il n'est pas possible de le hiérarchiser.

Recherche		Résultats
<input type="button" value="✘"/> Personne non licenciée sur le millésime courant. Opération annulée.		

Par contre, quel que soit le statut médical (Loisir ou Compétition), il est possible de hiérarchiser les enfants.

3 éléments trouvés.											
<input type="checkbox"/>	NOM	PRÉNOM	SEXE	NÉ(E) EN	DERNIÈRE LICENCE	TYPE	NIV/CLST	DERNIÈRE ADHÉSION			
<input type="checkbox"/>		Gabriel	♂	2009	(2019) Loisir	C	● 10 - NC (2019)				

L'attribution du niveau Vert donne l'échelon NC au joueur.

La saisie des niveaux de façon « unitaire »

Il est possible de saisir de manière unitaire un niveau depuis la fiche de l'adhérent. Faites une recherche de l'enfant à partir du module Adhérent/Gestion en tapant son nom puis rechercher. Cliquez ensuite sur le crayon à gauche du nom de l'enfant.

3 éléments trouvés.											
<input type="checkbox"/>	NOM	PRÉNOM	SEXE	NÉ(E) EN	DERNIÈRE LICENCE	TYPE	NIV/CLST	DERNIÈRE ADHÉSION			
<input type="checkbox"/>		Gabriel	♂	2009	(2019) Loisir	C	● 10 - NC (2019)				

Allez dans l'onglet « Niveau/Classement ».

Adhérent		Gabriel		(2019) - "10 ans - Niveau Vert" >						
Identité	Licences	Formules	Groupes	Disponibilités	Réservations	Niveau/Cl	Compte	Fonctions		

Seuls les niveaux possibles sont proposés. Choisissez la couleur et cliquez sur « Attribuer le niveau ».

AGE À L'ATTRIBUTION	NIVEAU	DATE	COND. JEU
10	Niveau rouge	31/08/2018	● 10 ans - Rouge
5	Niveau blanc	27/10/2014	5 ans - Blanc

Niveau

- Niveau Orange (10 - Orange)
- Niveau Orange (10 - Orange)
- Niveau Vert (10 - Vert)

Attribuer niveau

En cas d'erreur de saisie lors d'une manipulation précédente : cliquez sur la poubelle.

Nb matchs: 0, Nb victoires: 0, Nb défaites: 0

AGE À L'ATTRIBUTION	NIVEAU	DATE	COND. JEU
10	Niveau Vert	25/09/2018	● 10 ans - Vert
10	Niveau rouge	31/08/2018	10 ans - Rouge
10	Niveau rouge	31/08/2018	10 ans - Rouge

Le niveau disparaît.

Attention : la correction est possible **uniquement le jour de la modification de niveau**. En cas de volonté de modification tardive, merci de contacter un membre de l'ETR (Equipe Technique Régionale).

Rappels importants

- L'enseignant professionnel peut saisir les niveaux : Violet, Rouge, Orange, Vert
- L'attribution des niveaux se fait tout au long de l'année soit par l'intermédiaire des 5 journées « Jeux et Matches » mises en place au sein de l'Ecole de Tennis en fonction des TTCA (critères Technique, Tactique, Comportement et Arbitrage), soit par l'atteinte des compétences requises.
- Plusieurs changements de niveau sont possibles au cours d'une même année d'Ecole de Tennis
- L'attribution d'un niveau de couleur supérieur peut se faire automatiquement en cas d'un certain nombre de victoires obtenues par l'enfant (se référer au point page 4).
- La demande d'autorisation pour que les 6 ans et les 7 ans jouent en compétitions officielles est à faire auprès de l'Equipe Technique Régionale qui transmettra cette demande à la DTN (**seule instance en capacité de délivrer l'attestation requise**)
- Pour les 8 ans, 9 ans, 10 ans, l'autorisation de jouer en Jaune est dépendante du classement FFT (30/3 au minimum). Le classement est mensuel.

N'hésitez pas à consulter les membres de l'Equipe Technique Régionale pour toute question sur Galaxie Tennis et la Hiérarchisation.

LES 3 PRINCIPALES EPREUVES GALAXIE U10 :

- LES PLATEAUX 4 – 8 ans
- LA COMPETITION LIBRE
- LES TOURNOIS (BREIZH TOUR/TOURNOIS INTERNES)

LA COMPETITION – PLATEAUX 4 à 8 ANS

Les Plateaux Galaxie Tennis ne peuvent pas être gérés par l'AEI car non homologués. **Ils doivent être gérés par ADOC.**

Rappel : l'enfant doit avoir la couleur requise au moment de l'inscription (peu importe le niveau et l'âge)

Allez dans le module enseignement et choisissez l'onglet Plateaux



Cliquez sur « Ajouter » pour créer un plateau.

Cliquez sur « Rechercher » pour trouver un plateau déjà renseigné

Remplissez les cases : date, libellé, conditions. La saisie du nombre de joueurs correspond au maximum de l'effectif possible. Cliquez sur « Enregistrer ».

Saisie des inscriptions

- S'il s'agit d'un adhérent du club, il suffit de renseigner les 3 premières lettres de son nom de famille, puis de le sélectionner et de cliquer sur « Ajouter le membre ».

Ajouter un membre du club

Ajouter une personne

Veillez préciser votre recherche

Nom Prénom Age

N° de licence / Lettre Clé / Année sportive Code club

- S'il s'agit d'enfants extérieurs au club, il suffit de renseigner :
 - Soit le nom et le prénom
 - Soit le numéro de licence + Code Club + Année Sportive
 - Et cliquer sur « Rechercher »

Le nom de la personne s'affiche :

Ajouter une personne

M GALLA luci (07/09/2010) - H (2018)

Nom Prénom Age

N° de licence / Lettre Clé / Année sportive Code club

Il faut ensuite cliquer à nouveau sur « Rechercher ». Les inscriptions s'enregistrent au fur et à mesure.

NOM	PRÉNOM	SEXE	NIVEAU / CLASSEMENT	TÉL. FIXE	TÉL. PORTABLE	COURRIEL	
GAJ		H	9 - Niveau Orange		06.03.08.		<input type="checkbox"/>
RUE		H	9 - Niveau Orange		06.72.18.		<input type="checkbox"/>

Il est possible d'éditer une liste sous le format excel.

S'il y a un problème sur l'âge ou le niveau (couleur), une alerte apparait. Il est possible cependant de forcer l'application si nécessaire.



Il est possible de modifier (lorsqu'il est adhérent du club) le niveau du joueur afin d'être à jour au niveau la hiérarchisation. Dans le cas où il n'est pas adhérent, il faudra contacter le club d'origine du joueur.

Il faut ensuite saisir le nombre de victoires et défaites pour chaque participant.

Date du plateau: 01/12/2019

Libellé: TEST

Catégorie de: 6 ans à 10 ans

Conditions: Blanc Violet Rouge Orange Vert

Nombre de garçons (1): 8

Nombre de filles: 8

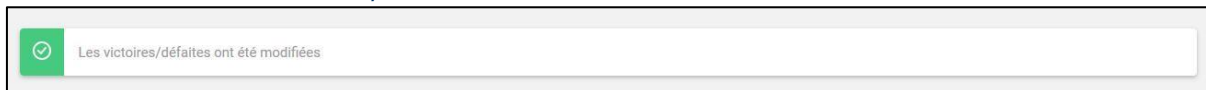
Un élément trouvé.

NOM	PRÉNOM	SEXE	NIVEAU / CLASSEMENT	VICTOIRES	DÉFAITES	TÉL. FIXE	TÉL. PORTABLE	COURRIEL	
D'A		H	7 - Niveau rouge	1	1		06.1		<input type="checkbox"/>

Un élément trouvé.

Valider victoires/défaites

Validez ensuite les victoires/défaites



LA COMPETITION – COMPETITION LIBRE

La compétition libre permet d'encourager et de faciliter l'organisation des premiers matchs officiels pour les jeunes.

Elle se déroule sur terrain ORANGE et VERT pour les 10 ans et moins, sur terrain VERT pour les 11/18 ans.

Les formats de match* (5, 6 ou 7 pour les moins de 10 ans, 6 ou 7 pour les 11-18 ans, sur terrain vert uniquement).

**Format 5 (2 sets à 3 jeux, tie break à 2/2, 3e set en super tie break)*

Format 6 (2 sets à 4 jeux, tie break à 3/3, 3e set en super tie break)

Format 7 (2 sets à 5 jeux, tie break à 4/4, 3e set en super tie break)

Le simple garçon, simple fille, simple mixte (pour les U10 Orange **et les U12 Vert**) et le double garçon, double fille et double mixte sont autorisés.

Par ailleurs :

La Mention « compétition autorisée » est obligatoire sur la licence des joueurs.

Les règles d'autorisation de jouer en catégorie supérieure doivent être appliquées.

La compétition libre permet d'organiser par exemple :

- Des matchs défis au sein du club
- Des inter-écoles de tennis

Avantages Enfant

- Dispute son premier match dans son club - Accède à la compétition dans des lieux connus
- Peut enchaîner ses premiers matchs avec ses copains
- Son résultat est pris en compte dans le palmarès et pour son classement sur terrain vert
- Son enseignant est à son contact

Avantages Parents

- L'enfant joue chez lui dans son club - Pas de déplacement
- Contact direct avec l'enseignant pour un retour pédagogique
- Leur enfant suit un programme complet de formation (pédagogique et match)

Avantages Enseignant

- Forme de nouveaux compétiteurs
- Application directe en match, et dans le club des apprentissages reçus
- Pas d'AEI
- Organise les confrontations équilibrées
- Complète et valorise son programme de formation (pédagogie + match)

Avantages Club

- Optimise l'usage des courts
- Génère de nouveaux compétiteurs
- Crée de l'animation
- Ne nécessite pas la présence d'un juge-arbitre
- Moyen d'enregistrer le tournoi interne jeune du club
- Ne demande pas d'homologation
- Saisit rapidement les résultats sur ADOC

Fidélise ses membres

Une fois les matchs joués, l'enregistrement se fait par une personne du club dans ADOC.

Choisir s'il s'agit d'un match en simple ou en double et cliquez sur « Ajouter ».

Commencez par saisir la date puis la nature de l'épreuve et le format de match et enfin les joueurs. Si le format est bon, les scores possibles vous seront proposés en cliquant sur Set 1, Set 2 et Set 3

Les matchs remontent dans le palmarès des joueurs. Les résultats de la compétition VERTE seront pris en compte pour le calcul du classement

LA COMPETITION - TOURNOIS

LES TOURNOIS
U10 ORANGE
U10 VERT, U12 VERT, U14 VERT, U16 VERT, U18 VERT



ORANGE



VERT



La compétition JAUNE débute à la catégorie U12.
Les enfants U10 doivent être classés 30/3 ou mieux pour participer à cette compétition

Pour homologuer un tournoi Galaxie, allez dans « Compétition/Nouvelle demande d'homologation ».



Ouvrez une nouvelle demande d'homologation en cliquant sur le + dans Homologation Tournoi Galaxie Tennis 8/10 ans.

COMITE ↓	CAT. TOURNOI ↓	TOURNOI DÉBUTANT ENTRE LE ↓	ET LE ↓	OUVERTURE ↓	FERMETURE ↓	STATUT ↓	DATE D'EXTRACTION MIN ↓
+ 62LO Comité (LO) de la LIGUE PROVENCE ALPES COTE D'AZUR	Tournoi Galaxie Tennis 8/10 ans	01/01/2020	31/08/2020	01/07/2019	30/09/2019	En cours	01/09/2019

Sélectionnez le tournoi dans « Catégorie tournoi » et remplissez les champs. Puis enregistrez (il est aussi possible d'homologuer un tournoi VERT jeune 11/18 ans).

Nouvelle demande

Informations générales

Installation: --- Veuillez Choisir ---

Libellé:

Date de début:

Date de fin:

Catégorie tournoi: Tournoi Galaxie Tennis 8/1

Format match: --- Veuillez Choisir ---

Horaire: --- Veuillez Choisir ---

Modèle de balle: --- Veuillez Choisir ---

Galaxie Tennis ?
 Oui Non

Préqualification
 Oui Non

Tournoi multi-chance
 Oui Non

Tournoi avec poules
 Oui Non

Tournoi interne
 Oui Non

Tournoi commun
 Oui Non

Tournoi CNGT
 Oui Non

Balles offertes aux perdants
 Oui Non

Si vous organisez un tournoi interne, sélectionnez la case « oui ».

Vous pouvez aussi éditer la liste des compétiteurs Galaxie et voir leurs victoires et défaites.

Dans « Adhérent/Gestion », sélectionnez les niveaux ORANGE et VERT et cliquez sur « Rechercher »

Niveau

Niveau de: Niveau Orange à Niveau Vert

Date application:

Dans la liste des joueurs qui s'affiche, cliquez sur l'export Excel.

Recherche Résultats

Supprimer Ajouter Fermer Saisie des niveaux

39 éléments trouvés.

	NOM	PRÉNOM	SEXE	NÉ(E) EN	DERNIÈRE LICENCE	TYPE	NIV/CLST	DERNIÈRE ADHESION
<input type="checkbox"/>		Me	♂	2010	1954 (2019) Compétition	C	9 - 30/2 (2019)	2019

Ouvrez l'export et choisissez la feuille « Palmarès » en bas de page.

Galaxie ?	Nom	Prénom	Age sportif	Licence	Mill. Lic.	DERNIÈRE année d'adh.	Niveau	Nb de victoires en simple	Nb de défaites en simple	Nb de matchs en simple	Nb de victoires en double	Nb de défaites en double	Nb de matchs en double	Nb de matchs total
Oui	A	Mat	9	19	2019	2019	Niveau Vert	20	4	24	2	2	4	28
Oui	A	Lou	10	16	2019	2018	Niveau Vert	5	5	10	0	0	0	10

Simple Détails **Palmarès** Critères de recherche

Vous retrouverez le nombre de victoires et de défaites ainsi que le nombre de matchs en simple et en double.

LE PASSEPORT GALAXIE

Il est aujourd'hui possible sur Ten'up pour les enfants de la Galaxie Tennis de consulter leur Passeport Galaxie pour accéder à toutes les informations sur leurs progrès et leurs résultats. C'est l'enseignant qui renseigne le Passeport sur ADOC.

Saisie sur ADOC :

Faites une recherche de l'enfant à partir du module Adhérent/Gestion en tapant son nom puis rechercher. Cliquez ensuite sur le crayon à gauche du nom de l'enfant.

	NOM ↓	PRÉNOM ↓	SEXE ↓	NÉ(E) EN ↓	DERNIÈRE LICENCE ↓	TYPE ↓	NIV/CLST ↓	DERNIÈRE ADHÉSION ↓
<input type="checkbox"/>								
<input type="checkbox"/>		Gabriel	♂	2009	(2019) Loisir	C	10 - NC (2019)	

Allez ensuite dans l'onglet « Passeport Galaxie ».

Ouvrez le passeport.

Identité Licences Formules Groupes Disponibilités Réservations Niveau/Cls **Passeport Galaxie** Compte Fonctions

Ouverture passeport

Date d'ouverture passeport

17/09/2019

Ouvrir passeport

Choisissez la couleur pour le passeport puis cochez les cases concernées.

Identité Licences Formules Groupes Disponibilités Réservations Niveau/Cls **Passeport Galaxie** Compte Fonctions

Blanc Violet Rouge Orange

Date d'ouverture de passeport

17/09/2019

Terrain Orange

Mes séances Jeu et Matches

DATE NOMBRE DE MATCHS

Ajouter Supprimer

Entraîneur

KARINE PIERSON

Compétences à acquérir

COMPORTEMENT & ARBITRAGE

- Jouer des matchs dans le mode jeu, en simple et en double
- Arbitrer un match 1er à 2 jeux
- Participer à un plateau orange
- Respecter les décisions d'un arbitre

TACTIQUE

- Servir en ayant une intention agressive sur son 1er service
- En retour, prendre l'avantage sur le 2e service adverse
- Attaquer en jouant dans l'espace libre, en montant au filet ou en tapant plus fort
- Se positionner correctement en début de point, en simple et en double

Enregistrer

L'enfant se connectera ensuite sur : <https://tenup.fft.fr>

TENUP CLUB Y [Retrouver une ville](#) [RETOUR](#)

LOCATION HORAIRES JOUER ESPACE CLUB MAGAZINE **VOUS**

Mon tableau de bord

Gabriel BICHERON
7 ans
CLUB TENNIS ENTREPRISE FFT

Mon palmarès 2019

60% de matchs complétés
2v
3d

MON PALMARÈS

Cliquez sur « Vous » puis choisissez « Passeport » ou « Niveau »

Informations sur le palmarès

TÉLÉCHARGEZ L'APPLICATION TEN'UP DÈS AUJOURD'HUI!

EN SAVOIR PLUS

TENUP CLUB Y [Retrouver une ville](#) [RETOUR](#)

ACCUEIL PASSPORT GAZELLE TERRAIN ORANGE

4. Le parcours Gazelle Tennis

1 Je joue sur terrain blanc
2 Je joue sur terrain violet
3 Je joue sur terrain rouge
4 **Je joue sur terrain orange**
5 Je joue sur terrain vert

IMPRIMER MON PASSPORT

4. Je joue sur terrain orange

Liste des compétences à acquérir

SITUATION DE JEU DE MES SÉANCES JEU & MATCHS
Terrain 1er & 2ème court dans le jeu, en simple et en double, avec un entraîneur

COMPORTEMENT ET ATTITUDE

- Jouer des matchs dans le respect, en simple et en double
- Adresser un merci, un bonjour et un au revoir
- Participer à un jeu orange
- Respecter les décisions d'un entraîneur

TACTIQUE

- Servir en ayant une intention précise sur son 1er service
- De retour possible immédiatement sur le 2ème service
- Atteindre en jouant dans l'axe de la ligne en prenant au fil ou en respectant la ligne
- Se positionner correctement en début de point, en simple et en double

Mes séances Jeu et Matchs

Séance	Nombre de matchs
28/01/2019	1
04/02/2019	3
06/02/2019	4
15/02/2019	2
20/02/2019	2
23/02/2019	3
04/03/2019	12
17/04/2019	2

AJOUTER UNE SÉANCE

VALIDER

Il est possible d'imprimer le passeport

L'enfant joue sur terrain orange

Les compétences ont été cochées par l'enseignant sur ADOC

L'enseignant peut noter les victoires et défaites lors des journées jeu & matchs