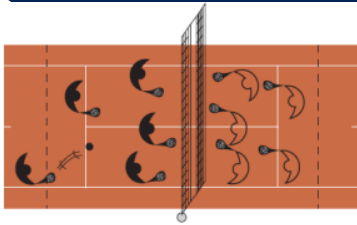


PLATEAU D'ANIMATIONS

OBJECTIFS

- ✓ Proposer une animation sportive et ludique
- ✓ Proposer une activité en équipe pour favoriser les relations entre les jeunes
- ✓ Proposer des formats de jeu simple et applicable à tout moment
- ✓ Proposer des animations lors des Portes Ouvertes par exemple

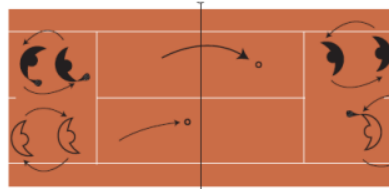
LES ANIMATIONS



✓ Tennis-Volley

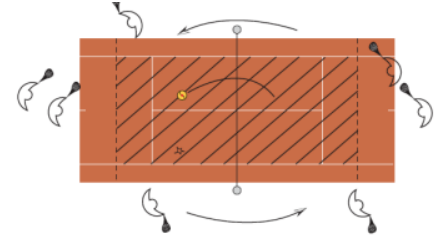
- Un surfilet tendu au dessus du filet
- Des équipes de 3 à 6 joueurs
- 3 touches de balle par équipe
- Point quand la balle sort du terrain, ne passe pas le filet ou rebondit au sol

Adapter la balle et le terrain en fonction du public



✓ David vs Goliath

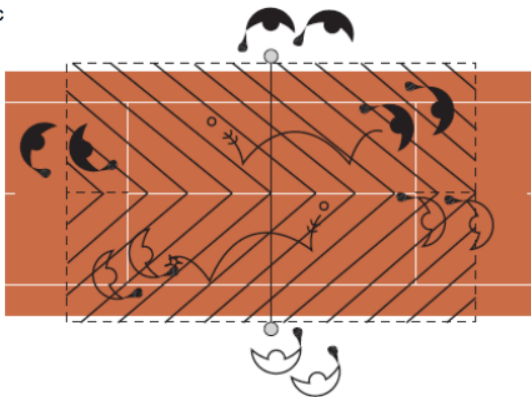
- Match en simple sur 1/2 terrain
- Un joueur avec une raquette
- Un joueur sans raquette
- Le joueur sans raquette peut attraper la balle et la renvoyer depuis l'endroit où il l'a bloqué



✓ La tournante

- Chacun pour soit
- Le joueur qui fait faute ou ne touche pas la balle a perdu
- Petite finale en 5 points pour les deux derniers joueurs

Adapter la balle et le terrain en fonction du public



✓ Le ping-pong géant

On garde les mêmes règles qu'au tennis mais on oblige un rebond dans notre camp avant de renvoyer la balle à l'adversaire.

Adapter la balle et le terrain en fonction du public

MOYENS

- ✓ Moyens humains : 1 ou plusieurs enseignants superviseurs en fonction du nombre de joueurs.
- ✓ Moyens matériels : Prévoir une sono pour mettre de la musique pendant ces jeux. Un surfilet pour le tennis-volley
- ✓ Moyens financiers : animation gratuite